



Документ подписан
ЭЛЕКТРОННОЙ ПОДПИСЬЮ
Куратор ГП - Швиндт Сергей Владимирович
СВЕДЕНИЯ О СЕРТИФИКАТЕ ЭП
Сертификат: 008306632e8800353f3386b13ef3a0484
Владелец: Швиндт Сергей Владимирович
Действителен: с 02.02.2024 по 27.04.2025
Дата подписания: 11.04.2025






Документ подписан
ЭЛЕКТРОННОЙ ПОДПИСЬЮ
Ответственный исполнитель ГП - Рубцов Алексей Владимирович
СВЕДЕНИЯ О СЕРТИФИКАТЕ ЭП
Сертификат: 124468f087c2ee79de6ac4f694f9631c
Владелец: Рубцов Алексей Владимирович
Действителен: с 10.09.2024 по 04.12.2025
Дата подписания: 10.04.2025






Дата утверждения отчета: 11.04.2025






ОТЧЕТ
О ХОДЕ РЕАЛИЗАЦИИ ГОСУДАРСТВЕННОЙ ПРОГРАММЫ
«Развитие жилищно-коммунального хозяйства и повышение энергетической эффективности в Свердловской области»
за 2024 год






1. Сведения о достижении показателей государственной программы

№ п/п	Статус фактического/прогнозного значения за отчетный период	Наименование показателя	Уровень показателя	Единица измерения (по ОКЕИ)	Плановое значение на конец отчетного периода	Фактическое значение на конец отчетного периода	Прогнозное значение на конец отчетного периода	Подтверждающий документ	Плановое значение на конец текущего года	Информационная система	Комментарий
1	2	3	4	5	6	7	8	9	10	11	12
2 Цель государственной программы «Снижение негативного влияния на окружающую среду деятельности человека, связанной с обращением твердых коммунальных отходов на территории Свердловской области (данная цель также направлена на достижение показателей "Доля твердых коммунальных отходов, направленных на обработку (сортировку), в общей массе образованных твердых коммунальных отходов", "Доля направленных на утилизацию и обезвреживание отходов, в том числе выделенных в результате раздельного накопления и (или) обработки (сортировки) твердых коммунальных отходов, в общей массе образованных твердых коммунальных отходов", "Доля направленных на захоронение твердых коммунальных отходов, в том числе прошедших обработку (сортировку), в общей массе образованных твердых коммунальных отходов" и "Доля импорта оборудования для обработки и утилизации твердых коммунальных отходов" регионального проекта "Комплексная система обращения с твердыми коммунальными отходами (Свердловская область)»											
1.		Сводный индекс обработки (сортировки), утилизации и захоронения твердых коммунальных отходов	ГП, КПМ	Процент	8	8	X	Иной документ "Пояснительная записка к отчету за 2024 год о реализации государственной программы Свердловской области «Развитие жилищно-коммунального хозяйства и повышение энергетической эффективности в Свердловской области»" МИНИСТЕРСТВО ЭНЕРГЕТИКИ И ЖИЛИЩНО-КОММУНАЛЬНОГО ХОЗЯЙСТВА СVERДЛОВСКОЙ ОБЛАСТИ от 01.04.2025 № 6и			
2.		Доля населения, охваченного услугой по обращению с твердыми коммунальными отходами в зоне деятельности регионального оператора по обращению с твердыми коммунальными отходами	ГП, КПМ	Процент	100	100	X	Иной документ "Пояснительная записка к отчету за 2024 год о реализации государственной программы Свердловской области «Развитие жилищно-коммунального хозяйства и повышение энергетической эффективности в Свердловской области»" МИНИСТЕРСТВО ЭНЕРГЕТИКИ И ЖИЛИЩНО-КОММУНАЛЬНОГО ХОЗЯЙСТВА СVERДЛОВСКОЙ ОБЛАСТИ от 01.04.2025 № 6и			





3.		Количество разработанных электронных моделей территориальных схем обращения с отходами, в том числе с твердыми коммунальными отходами	ГП, КПМ	Единица	1	1	X	Иной документ "Пояснительная записка к отчету за 2024 год о реализации государственной программы Свердловской области «Развитие жилищно-коммунального хозяйства и повышение энергетической эффективности в Свердловской области»" МИНИСТЕРСТВО ЭНЕРГЕТИКИ И ЖИЛИЩНО-КОММУНАЛЬНОГО ХОЗЯЙСТВА СVERДЛОВСКОЙ ОБЛАСТИ от 01.04.2025 № 6и			
3 Цель государственной программы «Повышение безопасности проживания населения за счет развития систем и (или) объектов коммунальной инфраструктуры муниципальных образований, расположенных на территории Свердловской области»											
1.		Заменено водопроводных сетей	ГП, КПМ	Километр: тысяча метров	179,7	X	179,7	Отчет "Пояснительная записка к отчету за 2024 год о реализации государственной программы Свердловской области «Развитие жилищно-коммунального хозяйства и повышение энергетической эффективности в Свердловской области»" МИНИСТЕРСТВО ЭНЕРГЕТИКИ И ЖИЛИЩНО-КОММУНАЛЬНОГО ХОЗЯЙСТВА СVERДЛОВСКОЙ ОБЛАСТИ от 01.04.2025 № 6и			Указана прогнозная информация. Стат сборник "Коммунальное хозяйство Свердловской области" по итогам 2024 года ожидается в мае 2025 года
2.		Удельный вес протяженности водопроводных сетей, нуждающихся в замене, в общей протяженности водопроводных сетей	ГП, КПМ	Процент	41,2	X	41,2	Отчет "Пояснительная записка к отчету за 2024 год о реализации государственной программы Свердловской области «Развитие жилищно-коммунального хозяйства и повышение энергетической эффективности в Свердловской области»" МИНИСТЕРСТВО ЭНЕРГЕТИКИ И ЖИЛИЩНО-КОММУНАЛЬНОГО ХОЗЯЙСТВА СVERДЛОВСКОЙ ОБЛАСТИ от 01.04.2025 № 6и			Указана прогнозная информация. Стат сборник "Коммунальное хозяйство Свердловской области" по итогам 2024 года ожидается в мае 2025 года
3.		Заменено канализационных сетей	ГП, КПМ	Километр: тысяча метров	27,1	X	27,1	Отчет "Пояснительная записка к отчету за 2024 год о реализации государственной программы Свердловской области «Развитие жилищно-коммунального хозяйства и повышение энергетической эффективности в Свердловской области»" МИНИСТЕРСТВО ЭНЕРГЕТИКИ И ЖИЛИЩНО-КОММУНАЛЬНОГО ХОЗЯЙСТВА СVERДЛОВСКОЙ ОБЛАСТИ от 01.04.2025 № 6и			Указана прогнозная информация. Стат сборник "Коммунальное хозяйство Свердловской области" по итогам 2024 года ожидается в мае 2025 года
4.		Удельный вес протяженности канализационных сетей, нуждающихся в замене, в общей протяженности канализационных сетей	ГП, КПМ	Процент	50,1	X	50,1	Отчет "Пояснительная записка к отчету за 2024 год о реализации государственной программы Свердловской области «Развитие жилищно-коммунального хозяйства и повышение энергетической эффективности в Свердловской области»" МИНИСТЕРСТВО ЭНЕРГЕТИКИ И ЖИЛИЩНО-КОММУНАЛЬНОГО ХОЗЯЙСТВА СVERДЛОВСКОЙ ОБЛАСТИ от 01.04.2025 № 6и			Указана прогнозная информация. Стат сборник "Коммунальное хозяйство Свердловской области" по итогам 2024 года ожидается в мае 2025 года

5.		Удельный вес протяженности тепловых сетей, нуждающихся в замене, в общей протяженности тепловых сетей	ГП, КПП	Процент	52,2	X	52,2	Отчет "Пояснительная записка к отчету за 2024 год о реализации государственной программы Свердловской области «Развитие жилищно-коммунального хозяйства и повышение энергетической эффективности в Свердловской области»" МИНИСТЕРСТВО ЭНЕРГЕТИКИ И ЖИЛИЩНО-КОММУНАЛЬНОГО ХОЗЯЙСТВА СВЕРДЛОВСКОЙ ОБЛАСТИ от 01.04.2025 № 6и			Указана прогнозная информация. Стат сборник "Коммунальное хозяйство Свердловской области" по итогам 2024 года ожидается в мае 2025 года
6.		Степень износа коммунальной инфраструктуры	ГП, КПП	Процент	47,01	X	47,01	Отчет "Пояснительная записка к отчету за 2024 год о реализации государственной программы Свердловской области «Развитие жилищно-коммунального хозяйства и повышение энергетической эффективности в Свердловской области»" МИНИСТЕРСТВО ЭНЕРГЕТИКИ И ЖИЛИЩНО-КОММУНАЛЬНОГО ХОЗЯЙСТВА СВЕРДЛОВСКОЙ ОБЛАСТИ от 01.04.2025 № 6и			Указана прогнозная информация. Стат сборник "Коммунальное хозяйство Свердловской области" по итогам 2024 года ожидается в мае 2025 года
7.		Количество (доля) рассмотренных заявок муниципальных образований, расположенных на территории Свердловской области, на предоставление иных межбюджетных трансфертов из областного бюджета бюджетам муниципальных образований на организацию электро-, тепло-, газо- и водоснабжения населения, водоотведения, снабжения населения топливом от общего количества поступивших соответствующих заявок	ГП, КПП	Процент	100	100	X	Отчет "Пояснительная записка к отчету за 2024 год о реализации государственной программы Свердловской области «Развитие жилищно-коммунального хозяйства и повышение энергетической эффективности в Свердловской области»" МИНИСТЕРСТВО ЭНЕРГЕТИКИ И ЖИЛИЩНО-КОММУНАЛЬНОГО ХОЗЯЙСТВА СВЕРДЛОВСКОЙ ОБЛАСТИ от 01.04.2025 № 6и			
8.		Доля бесхозяйных объектов, признанных бесхозяйными на 01.01.2015, в отношении которых установлен собственник	ГП, КПП	Процент	58,6	64	X	Отчет "Пояснительная записка к отчету за 2024 год о реализации государственной программы Свердловской области «Развитие жилищно-коммунального хозяйства и повышение энергетической эффективности в Свердловской области»" МИНИСТЕРСТВО ЭНЕРГЕТИКИ И ЖИЛИЩНО-КОММУНАЛЬНОГО ХОЗЯЙСТВА СВЕРДЛОВСКОЙ ОБЛАСТИ от 01.04.2025 № 6и			
9.		Удовлетворенность населения уровнем жилищно-коммунального обслуживания	ГП, КПП	Процент	78	78	X	Отчет "Пояснительная записка к отчету за 2024 год о реализации государственной программы Свердловской области «Развитие жилищно-коммунального хозяйства и повышение энергетической эффективности в Свердловской области»" МИНИСТЕРСТВО ЭНЕРГЕТИКИ И ЖИЛИЩНО-КОММУНАЛЬНОГО ХОЗЯЙСТВА СВЕРДЛОВСКОЙ ОБЛАСТИ от 01.04.2025 № 6и			





10.		Число инвестиционных проектов, на реализацию которых предоставлена государственная поддержка	ГП, КПМ	Единица	1	1	X	Отчет "Пояснительная записка к отчету за 2024 год о реализации государственной программы Свердловской области «Развитие жилищно-коммунального хозяйства и повышение энергетической эффективности в Свердловской области»" МИНИСТЕРСТВО ЭНЕРГЕТИКИ И ЖИЛИЩНО-КОММУНАЛЬНОГО ХОЗЯЙСТВА СВЕРДЛОВСКОЙ ОБЛАСТИ от 01.04.2025 № 6и			
11.		Заменено тепловых и паровых сетей в двухтрубном исчислении	ГП, КПМ	Километр/тысяча метров	166,7	X	166,7	Отчет "Пояснительная записка к отчету за 2024 год о реализации государственной программы Свердловской области «Развитие жилищно-коммунального хозяйства и повышение энергетической эффективности в Свердловской области»" МИНИСТЕРСТВО ЭНЕРГЕТИКИ И ЖИЛИЩНО-КОММУНАЛЬНОГО ХОЗЯЙСТВА СВЕРДЛОВСКОЙ ОБЛАСТИ от 01.04.2025 № 6и			Указана прогнозная информация. Стат сборник "Коммунальное хозяйство Свердловской области" по итогам 2024 года ожидается в мае 2025 года
12.		Количество концессионных соглашений (нарастающим итогом)	ГП, КПМ	Единица	53	53	X	Отчет "Пояснительная записка к отчету за 2024 год о реализации государственной программы Свердловской области «Развитие жилищно-коммунального хозяйства и повышение энергетической эффективности в Свердловской области»" МИНИСТЕРСТВО ЭНЕРГЕТИКИ И ЖИЛИЩНО-КОММУНАЛЬНОГО ХОЗЯЙСТВА СВЕРДЛОВСКОЙ ОБЛАСТИ от 01.04.2025 № 6и			
4 Цель государственной программы «Повышение уровня энергетического комфорта проживания населения Свердловской области»											
1.		Подключение (технологическое присоединение) жилых домов (квартир) и иных объектов к сетям газораспределения	ГП, КПМ	Штука	326	327	X	Отчет "Пояснительная записка к отчету за 2024 год о реализации государственной программы Свердловской области «Развитие жилищно-коммунального хозяйства и повышение энергетической эффективности в Свердловской области»" МИНИСТЕРСТВО ЭНЕРГЕТИКИ И ЖИЛИЩНО-КОММУНАЛЬНОГО ХОЗЯЙСТВА СВЕРДЛОВСКОЙ ОБЛАСТИ от 01.04.2025 № 6и			
2.		Число инвестиционных проектов в сфере газификации, на реализацию которых предоставлена государственная поддержка	ГП, КПМ	Единица	1	1	X	Отчет "Пояснительная записка к отчету за 2024 год о реализации государственной программы Свердловской области «Развитие жилищно-коммунального хозяйства и повышение энергетической эффективности в Свердловской области»" МИНИСТЕРСТВО ЭНЕРГЕТИКИ И ЖИЛИЩНО-КОММУНАЛЬНОГО ХОЗЯЙСТВА СВЕРДЛОВСКОЙ ОБЛАСТИ от 01.04.2025 № 6и			










3.		Ввод дополнительных мощностей газопроводов и газовых сетей	ГП, КПМ	Километр/тысяча метров	1 320,43	1 320,8	X	Отчет "Пояснительная записка к отчету за 2024 год о реализации государственной программы Свердловской области «Развитие жилищно-коммунального хозяйства и повышение энергетической эффективности в Свердловской области»" МИНИСТЕРСТВО ЭНЕРГЕТИКИ И ЖИЛИЩНО-КОММУНАЛЬНОГО ХОЗЯЙСТВА СVERДЛОВСКОЙ ОБЛАСТИ от 01.04.2025 № 6и			получены разрешительные документы на ввод в эксплуатацию по 153 объектам газоснабжения протяженностью 1320,80 км
4.		Количество жилых домов (квартир), для которых будет создана техническая возможность подключения к газораспределительным сетям	ГП, КПМ	Штука	36 394	36 394	X	Отчет "Пояснительная записка к отчету за 2024 год о реализации государственной программы Свердловской области «Развитие жилищно-коммунального хозяйства и повышение энергетической эффективности в Свердловской области»" МИНИСТЕРСТВО ЭНЕРГЕТИКИ И ЖИЛИЩНО-КОММУНАЛЬНОГО ХОЗЯЙСТВА СVERДЛОВСКОЙ ОБЛАСТИ от 01.04.2025 № 6и			
5.		Уровень потенциальной газификации населения природным газом и СУГ	ГП, КПМ	Процент	74,31	74,72	X	Отчет "Пояснительная записка к отчету за 2024 год о реализации государственной программы Свердловской области «Развитие жилищно-коммунального хозяйства и повышение энергетической эффективности в Свердловской области»" МИНИСТЕРСТВО ЭНЕРГЕТИКИ И ЖИЛИЩНО-КОММУНАЛЬНОГО ХОЗЯЙСТВА СVERДЛОВСКОЙ ОБЛАСТИ от 01.04.2025 № 6и			Значение показателя указано по состоянию на 01.01.2024. Фактическое значение показателя за 2024 год будет рассчитано во II квартале 2025 года
6.		Уровень газификации населения природным газом	ГП, КПМ	Процент	74,16	74,58	X	Отчет "Пояснительная записка к отчету за 2024 год о реализации государственной программы Свердловской области «Развитие жилищно-коммунального хозяйства и повышение энергетической эффективности в Свердловской области»" МИНИСТЕРСТВО ЭНЕРГЕТИКИ И ЖИЛИЩНО-КОММУНАЛЬНОГО ХОЗЯЙСТВА СVERДЛОВСКОЙ ОБЛАСТИ от 01.04.2025 № 6и			Значение показателя указано по состоянию на 01.01.2024. Фактическое значение показателя за 2024 год будет рассчитано во II квартале 2025 года
7.		Увеличение потенциальной газификации населения природным и сжиженным углеродным газом – не менее 1000 подключенных домовладений по сравнению с предшествующим отчетным годом на территориях деятельности государственного унитарного предприятия Свердловской области «Газовые сети» в Свердловской области	ГП, КПМ	Штука	1 000	2 506	X	Отчет "Пояснительная записка к отчету за 2024 год о реализации государственной программы Свердловской области «Развитие жилищно-коммунального хозяйства и повышение энергетической эффективности в Свердловской области»" МИНИСТЕРСТВО ЭНЕРГЕТИКИ И ЖИЛИЩНО-КОММУНАЛЬНОГО ХОЗЯЙСТВА СVERДЛОВСКОЙ ОБЛАСТИ от 01.04.2025 № 6и			








5 Цель государственной программы «Обеспечение конкурентоспособности экономики Свердловской области за счет повышения энергетической безопасности, надежности и доступности энергетической инфраструктуры Свердловской области для потребителей»








1.		Среднее количество процедур подключения к электрическим сетям	ГП, КПМ	Единица	4	4	X	Отчет "Пояснительная записка к отчету за 2024 год о реализации государственной программы Свердловской области «Развитие жилищно-коммунального хозяйства и повышение энергетической эффективности в Свердловской области»" МИНИСТЕРСТВО ЭНЕРГЕТИКИ И ЖИЛИЩНО-КОММУНАЛЬНОГО ХОЗЯЙСТВА СВЕРДЛОВСКОЙ ОБЛАСТИ от 01.04.2025 № 6и			
2.		Наличие актов категорирования объектов и паспортов безопасности у субъектов топливно-энергетического комплекса на территории Свердловской области	ГП, КПМ	Процент	100	100	X	Отчет "Пояснительная записка к отчету за 2024 год о реализации государственной программы Свердловской области «Развитие жилищно-коммунального хозяйства и повышение энергетической эффективности в Свердловской области»" МИНИСТЕРСТВО ЭНЕРГЕТИКИ И ЖИЛИЩНО-КОММУНАЛЬНОГО ХОЗЯЙСТВА СВЕРДЛОВСКОЙ ОБЛАСТИ от 01.04.2025 № 6и			Оформлены паспорта безопасности на 334 объекта ТЭК с присвоенной категорией опасности (100%)
3.		Аварийность на объектах электроэнергетики энергосистемы Свердловской области с нарушением нормативных показателей надежности и качества электроснабжения	ГП, КПМ	Единица	600	578	X	Отчет "Пояснительная записка к отчету за 2024 год о реализации государственной программы Свердловской области «Развитие жилищно-коммунального хозяйства и повышение энергетической эффективности в Свердловской области»" МИНИСТЕРСТВО ЭНЕРГЕТИКИ И ЖИЛИЩНО-КОММУНАЛЬНОГО ХОЗЯЙСТВА СВЕРДЛОВСКОЙ ОБЛАСТИ от 01.04.2025 № 6и			
4.		Объем установленной мощности электростанций на территории Свердловской области	ГП, КПМ	Мегаватт/тысяча киловатт	10 602,5	10 605,3	X	Отчет "Пояснительная записка к отчету за 2024 год о реализации государственной программы Свердловской области «Развитие жилищно-коммунального хозяйства и повышение энергетической эффективности в Свердловской области»" МИНИСТЕРСТВО ЭНЕРГЕТИКИ И ЖИЛИЩНО-КОММУНАЛЬНОГО ХОЗЯЙСТВА СВЕРДЛОВСКОЙ ОБЛАСТИ от 01.04.2025 № 6и			






6 Цель государственной программы «Повышение качества условий проживания населения Свердловской области за счет формирования благоприятной среды проживания граждан»





1.		Доля многоквартирных домов, в отношении которых выбран и реализован способ управления жилищно-строительным кооперативом, товариществом собственников жилья	ГП, КПМ	Процент	6,53	7,05	X	Отчет "Пояснительная записка к отчету за 2024 год о реализации государственной программы Свердловской области «Развитие жилищно-коммунального хозяйства и повышение энергетической эффективности в Свердловской области»" МИНИСТЕРСТВО ЭНЕРГЕТИКИ И ЖИЛИЩНО-КОММУНАЛЬНОГО ХОЗЯЙСТВА СВЕРДЛОВСКОЙ ОБЛАСТИ от 01.04.2025 № 6и			В соответствии с данными формы федерального статистического наблюдения № 22-ЖКХ (реформа) «Сведения о структурных преобразованиях и организационных мероприятиях в сфере жилищно-коммунального хозяйства». Процент достижения – 107,96%. В ретроспективе наблюдается увеличение доли многоквартирных домов, в отношении которых выбран и реализован способ управления жилищно-строительным кооперативом, товариществом собственников жилья из общего числа многоквартирных домов, в которых собственники помещений должны выбрать способ управления данными домами, что, согласно методике расчета показателя, говорит о перерыве выполнения целевого показателя на 7,96 %
2.		Количество исполнителей коммунальных услуг, которым возмещались затраты, связанные с предоставлением гражданам меры социальной поддержки	ГП, КПМ	Единица	112	127	X	Отчет "Пояснительная записка к отчету за 2024 год о реализации государственной программы Свердловской области «Развитие жилищно-коммунального хозяйства и повышение энергетической эффективности в Свердловской области»" МИНИСТЕРСТВО ЭНЕРГЕТИКИ И ЖИЛИЩНО-КОММУНАЛЬНОГО ХОЗЯЙСТВА СВЕРДЛОВСКОЙ ОБЛАСТИ от 01.04.2025 № 6и			В соответствии с данными свободного отчета Свердловской области «О расходовании субвенций на осуществление государственного полномочия по предоставлению гражданам меры социальной поддержки по частичному освобождению от платы за коммунальные услуги в 2024 году»
7 Цель государственной программы «Повышение энергетической эффективности экономики Свердловской области, в том числе за счет активизации энергосбережения»											
1.		Ввод мощностей генерирующих объектов, функционирующих на основе использования возобновляемых источников энергии (без учета гидроэлектростанций установленной мощностью свыше 25 МВт)	ГП, КПМ	Мегаватт; тысяча киловатт	37,9	37,9	X	Иной документ "Пояснительная записка к отчету за 2024 год о реализации государственной программы Свердловской области «Развитие жилищно-коммунального хозяйства и повышение энергетической эффективности в Свердловской области»" МИНИСТЕРСТВО ЭНЕРГЕТИКИ И ЖИЛИЩНО-КОММУНАЛЬНОГО ХОЗЯЙСТВА СВЕРДЛОВСКОЙ ОБЛАСТИ от 01.04.2025 № 6и			
2.		Доля тепловой энергии, отпущенной в тепловые сети от источников тепловой энергии, функционирующих в режиме комбинированной выработки тепловой и электрической энергии, в общем объеме производства тепловой энергии в системах	ГП, КПМ	Процент	47,96	X	47,96				Значение показателя прогнозное. Расчет фактического значения осуществляется после поступления статистических данных, не позднее 01.09.2025






3.		Количество мероприятий по распространению презентационных материалов по продвижению энерго- и ресурсосберегающих технологий	ГП, КПМ	Единица	5	5	X	Иной документ "Пояснительная записка к отчету за 2024 год о реализации государственной программы Свердловской области «Развитие жилищно-коммунального хозяйства и повышение энергетической эффективности в Свердловской области» МИНИСТЕРСТВО ЭНЕРГЕТИКИ И ЖИЛИЩНО-КОММУНАЛЬНОГО ХОЗЯЙСТВА СВЕРДЛОВСКОЙ ОБЛАСТИ от 01.04.2025 № 6и			
4.		Удельный расход топлива на отпуск электрической энергии тепловыми электростанциями на территории субъекта Российской Федерации	ГП, КПМ	г у. т. / кВт.ч	292,79	X	292,79				Значение показателя прогнозное. Расчет фактического значения осуществляется после поступления статистических данных, не позднее 01.09.2025
5.		Удельный расход топлива на отпущенную с коллекторов котельных в тепловую сеть тепловую энергию на территории субъекта Российской Федерации	ГП, КПМ	Килограмм условного топлива на гигакалорию	147,02	X	147,02				Значение показателя прогнозное. Расчет фактического значения осуществляется после поступления статистических данных, не позднее 01.09.2025
6.		Удельный расход топлива на отпущенную тепловую энергию с коллекторов тепловых электростанций на территории субъекта Российской Федерации	ГП, КПМ	Килограмм условного топлива на гигакалорию	163,05	X	163,05				Значение показателя прогнозное. Расчет фактического значения осуществляется после поступления статистических данных, не позднее 01.09.2025
7.		Доля потерь электрической энергии при ее передаче в общем объеме переданной электрической энергии на территории субъекта Российской Федерации	ГП, КПМ	Процент	5,4	X	5,4				Значение показателя прогнозное. Расчет фактического значения осуществляется после поступления статистических данных, не позднее 01.09.2025
8.		Доля потерь тепловой энергии при ее передаче в общем объеме переданной тепловой энергии на территории субъекта Российской Федерации	ГП, КПМ	Процент	12,27	X	12,27				Значение показателя прогнозное. Расчет фактического значения осуществляется после поступления статистических данных, не позднее 01.09.2025
9.		Доля энергоэффективных источников света в системах уличного освещения на территории субъекта Российской Федерации	ГП, КПМ	Процент	0,5	X	0,5				Значение показателя прогнозное. Расчет фактического значения осуществляется после поступления статистических данных, не позднее 01.09.2025
10.		Уровень оснащённости коллективными (общедомовыми) приборами учета используемых энергетических ресурсов	ГП, КПМ	Процент	73,8	X	73,8				Значение показателя прогнозное. Расчет фактического значения осуществляется после поступления статистических данных, не позднее 01.09.2025
11.		Доля многоквартирных домов, оснащённых коллективными (общедомовыми) приборами учета используемых энергетических ресурсов по видам коммунальных ресурсов, в общем числе многоквартирных домов, расположенных на территории субъекта Российской Федерации (холодная вода)	ГП, КПМ	Процент	64,27	X	64,27				Значение показателя прогнозное. Расчет фактического значения осуществляется после поступления статистических данных, не позднее 01.09.2025


12.		Доля многоквартирных домов, оснащенных коллективными (общедомовыми) приборами учета используемых энергетических ресурсов по видам коммунальных ресурсов, в общем числе многоквартирных домов, расположенных на территории субъекта Российской Федерации (горячая вода)	ГП, КПМ	Процент	75,66	X	75,66				Значение показателя прогнозное. Расчет фактического значения осуществляется после поступления статистических данных, не позднее 01.09.2025
13.		Доля многоквартирных домов, оснащенных коллективными (общедомовыми) приборами учета используемых энергетических ресурсов по видам коммунальных ресурсов, в общем числе многоквартирных домов, расположенных на территории субъекта Российской Федерации (тепловая энергия)	ГП, КПМ	Процент	71,72	X	71,72				Значение показателя прогнозное. Расчет фактического значения осуществляется после поступления статистических данных, не позднее 01.09.2025
14.		Доля многоквартирных домов, оснащенных коллективными (общедомовыми) приборами учета используемых энергетических ресурсов по видам коммунальных ресурсов, в общем числе многоквартирных домов, расположенных на территории субъекта Российской Федерации (электрическая энергия)	ГП, КПМ	Процент	90,28	X	90,28				Значение показателя прогнозное. Расчет фактического значения осуществляется после поступления статистических данных, не позднее 01.09.2025
15.		Доля многоквартирных домов, оснащенных коллективными (общедомовыми) приборами учета используемых энергетических ресурсов по видам коммунальных ресурсов, в общем числе многоквартирных домов, расположенных на территории субъекта Российской Федерации (природный газ)	ГП, КПМ	Процент	59,1	X	59,1				Значение показателя прогнозное. Расчет фактического значения осуществляется после поступления статистических данных, не позднее 01.09.2025
16.		Доля жилых, нежилых помещений в многоквартирных домах, жилых домах (домовладениях), оснащенных индивидуальными приборами учета используемых энергетических ресурсов по видам коммунальных ресурсов, в общем числе жилых, нежилых помещений в многоквартирных домах, жилых домах (домовладениях), расположенных на территории субъекта Российской Федерации (холодная вода)	ГП, КПМ	Процент	85,49	X	85,49				Значение показателя прогнозное. Расчет фактического значения осуществляется после поступления статистических данных, не позднее 01.09.2025
17.		Доля жилых, нежилых помещений в многоквартирных домах, жилых домах (домовладениях), оснащенных индивидуальными приборами учета используемых энергетических ресурсов по видам коммунальных ресурсов, в общем числе жилых, нежилых помещений в многоквартирных домах, жилых домах (домовладениях), расположенных на территории субъекта Российской Федерации (горячая вода)	ГП, КПМ	Процент	84,26	X	84,26				Значение показателя прогнозное. Расчет фактического значения осуществляется после поступления статистических данных, не позднее 01.09.2025
18.		Доля жилых, нежилых помещений в многоквартирных домах, жилых домах (домовладениях), оснащенных индивидуальными приборами учета используемых энергетических ресурсов по видам коммунальных ресурсов, в общем числе жилых, нежилых помещений в многоквартирных домах, жилых домах (домовладениях), расположенных на территории субъекта Российской Федерации (тепловая энергия)	ГП, КПМ	Процент	98,76	X	98,76				Значение показателя прогнозное. Расчет фактического значения осуществляется после поступления статистических данных, не позднее 01.09.2025

19.		Доля жилых, нежилых помещений в многоквартирных домах, жилых домах (домовладениях), оснащенных индивидуальными приборами учета используемых энергетических ресурсов по видам коммунальных ресурсов, в общем числе жилых, нежилых помещений в многоквартирных домах, жилых домах (домовладениях), расположенных на территории субъекта Российской Федерации (электрическая энергия)	ГП, КППМ	Процент	96,91	X	96,91				Значение показателя прогнозное. Расчет фактического значения осуществляется после поступления статистических данных, не позднее 01.09.2025
20.		Доля жилых, нежилых помещений в многоквартирных домах, жилых домах (домовладениях), оснащенных индивидуальными приборами учета используемых энергетических ресурсов по видам коммунальных ресурсов, в общем числе жилых, нежилых помещений в многоквартирных домах, жилых домах (домовладениях), расположенных на территории субъекта Российской Федерации (природный газ)	ГП, КППМ	Процент	87,88	X	87,88				
21.		Удельный расход тепловой энергии в многоквартирных домах, расположенных на территории субъекта Российской Федерации	ГП, КППМ	Гигакалория на квадратный метр	0,088	X	0,088				Значение показателя прогнозное. Расчет фактического значения осуществляется после поступления статистических данных, не позднее 01.09.2025
22.		Удельный расход электрической энергии в многоквартирных домах, расположенных на территории субъекта Российской Федерации	ГП, КППМ	Киловатт-час на квадратный метр	21,62	X	21,62				Значение показателя прогнозное. Расчет фактического значения осуществляется после поступления статистических данных, не позднее 01.09.2025
23.		Удельный расход холодной воды в многоквартирных домах на территории субъекта Российской Федерации (в расчете на одного жителя)	ГП, КППМ	Кубический метр на человека	22,95	X	22,95				Значение показателя прогнозное. Расчет фактического значения осуществляется после поступления статистических данных, не позднее 01.09.2025
24.		Удельный расход горячей воды в многоквартирных домах на территории субъекта Российской Федерации (в расчете на одного жителя)	ГП, КППМ	Кубический метр на человека	9,38	X	9,38				Значение показателя прогнозное. Расчет фактического значения осуществляется после поступления статистических данных, не позднее 01.09.2025
8 Цель государственной программы «Обеспечение условий для исполнения и сопровождения мероприятий государственной программы»											
1.		Доля подготовленных ответов на обращения граждан в общем объеме поступивших на рассмотрение в Министерство энергетики и жилищно-коммунального хозяйства Свердловской области	ГП, КППМ	Процент	100	100	X	Отчет "Пояснительная записка к отчету за 2024 год о реализации государственной программы Свердловской области «Развитие жилищно-коммунального хозяйства и повышение энергетической эффективности в Свердловской области»" МИНИСТЕРСТВО ЭНЕРГЕТИКИ И ЖИЛИЩНО-КОММУНАЛЬНОГО ХОЗЯЙСТВА СВЕРДЛОВСКОЙ ОБЛАСТИ от 01.04.2025 № 611			

2.		Количество организованных дней приема граждан и Дней министерств в муниципальных образованиях, расположенных на территории Свердловской области, в сфере деятельности Министерства энергетики и жилищно-коммунального хозяйства Свердловской области, не менее установленного показателя	ГП, КПМ	Сутки	12	12	X	Отчет "Пояснительная записка к отчету за 2024 год о реализации государственной программы Свердловской области «Развитие жилищно-коммунального хозяйства и повышение энергетической эффективности в Свердловской области»" МИНИСТЕРСТВО ЭНЕРГЕТИКИ И ЖИЛИЩНО-КОММУНАЛЬНОГО ХОЗЯЙСТВА СВЕРДЛОВСКОЙ ОБЛАСТИ от 01.04.2025 № 6и			
3.		Объем просроченной кредиторской задолженности государственных бюджетных и (или) автономных учреждений Свердловской области, функции и полномочия учредителя которых осуществляет Министерство энергетики и жилищно-коммунального хозяйства Свердловской области	ГП, КПМ	Тысяча рублей	0	0	X	Отчет "Пояснительная записка к отчету за 2024 год о реализации государственной программы Свердловской области «Развитие жилищно-коммунального хозяйства и повышение энергетической эффективности в Свердловской области»" МИНИСТЕРСТВО ЭНЕРГЕТИКИ И ЖИЛИЩНО-КОММУНАЛЬНОГО ХОЗЯЙСТВА СВЕРДЛОВСКОЙ ОБЛАСТИ от 01.04.2025 № 6и			
4.		Количество рассмотренных инвестиционных проектов в сфере энергетики и жилищно-коммунального хозяйства Свердловской области в общем объеме проектов, поступивших в Министерство энергетики и жилищно-коммунального хозяйства Свердловской области	ГП, КПМ	Процент	100	100	X	Отчет "Пояснительная записка к отчету за 2024 год о реализации государственной программы Свердловской области «Развитие жилищно-коммунального хозяйства и повышение энергетической эффективности в Свердловской области»" МИНИСТЕРСТВО ЭНЕРГЕТИКИ И ЖИЛИЩНО-КОММУНАЛЬНОГО ХОЗЯЙСТВА СВЕРДЛОВСКОЙ ОБЛАСТИ от 01.04.2025 № 6и			
5.		Объем рассмотренных и согласованных проектов генеральных планов и схем территориального планирования муниципальных образований, расположенных на территории Свердловской области, от общего количества проектов, поступивших на рассмотрение в Министерство энергетики и жилищно-коммунального хозяйства Свердловской области	ГП, КПМ	Процент	100	100	X	Отчет "Пояснительная записка к отчету за 2024 год о реализации государственной программы Свердловской области «Развитие жилищно-коммунального хозяйства и повышение энергетической эффективности в Свердловской области»" МИНИСТЕРСТВО ЭНЕРГЕТИКИ И ЖИЛИЩНО-КОММУНАЛЬНОГО ХОЗЯЙСТВА СВЕРДЛОВСКОЙ ОБЛАСТИ от 01.04.2025 № 6и			
6.		Доля муниципальных образований, расположенных на территории Свердловской области, зарегистрированных в государственной информационной системе жилищно-коммунального хозяйства, от общего количества муниципальных образований, расположенных на территории Свердловской области	ГП, КПМ	Процент	100	100	X	Отчет "Пояснительная записка к отчету за 2024 год о реализации государственной программы Свердловской области «Развитие жилищно-коммунального хозяйства и повышение энергетической эффективности в Свердловской области»" МИНИСТЕРСТВО ЭНЕРГЕТИКИ И ЖИЛИЩНО-КОММУНАЛЬНОГО ХОЗЯЙСТВА СВЕРДЛОВСКОЙ ОБЛАСТИ от 01.04.2025 № 6и			

7.		Количество специалистов государственных (муниципальных) учреждений Свердловской области, прошедших обучение в сфере жилищно-коммунального хозяйства	ГП, КПМ	Единица	300	300	X	Отчет "Пояснительная записка к отчету за 2024 год о реализации государственной программы Свердловской области «Развитие жилищно-коммунального хозяйства и повышение энергетической эффективности в Свердловской области»" МИНИСТЕРСТВО ЭНЕРГЕТИКИ И ЖИЛИЩНО-КОММУНАЛЬНОГО ХОЗЯЙСТВА СВЕРДЛОВСКОЙ ОБЛАСТИ от 01.04.2025 № 6и			
8.		Доля поставщиков информации (организаций, осуществляющих деятельность по управлению многоквартирными домами, ресурсоснабжающих организаций, исполнительных органов государственной власти, специализированных некоммерческих организаций, осуществляющих деятельность, направленную на обеспечение проведения капитального ремонта общего имущества в многоквартирных домах), расположенных на территории Свердловской области, зарегистрированных в государственной информационной системе жилищно-коммунального хозяйства, от общего количества поставщиков информации, расположенных на территории Свердловской области	ГП, КПМ	Процент	100	100	X	Отчет "Пояснительная записка к отчету за 2024 год о реализации государственной программы Свердловской области «Развитие жилищно-коммунального хозяйства и повышение энергетической эффективности в Свердловской области»" МИНИСТЕРСТВО ЭНЕРГЕТИКИ И ЖИЛИЩНО-КОММУНАЛЬНОГО ХОЗЯЙСТВА СВЕРДЛОВСКОЙ ОБЛАСТИ от 01.04.2025 № 6и			
9.		Темп роста (индекс роста) физического объема инвестиций в основной капитал, за исключением инвестиций в инфраструктурных монополий (федеральные проекты) и бюджетных ассигнований федерального бюджета, к 2020 году по виду экономической деятельности «Обеспечение электрической энергией, газом и паром; кондиционирование воздуха»	ГП, КПМ, В/ДЛ	Процент	112,6	172,2	X	Отчет "Пояснительная записка к отчету за 2024 год о реализации государственной программы Свердловской области «Развитие жилищно-коммунального хозяйства и повышение энергетической эффективности в Свердловской области»" МИНИСТЕРСТВО ЭНЕРГЕТИКИ И ЖИЛИЩНО-КОММУНАЛЬНОГО ХОЗЯЙСТВА СВЕРДЛОВСКОЙ ОБЛАСТИ от 01.04.2025 № 6и			Фактическое значение за январь-декабрь 2024 года согласно статистическим данным
10.		Темп роста (индекс роста) физического объема инвестиций в основной капитал, за исключением инвестиций в инфраструктурных монополий (федеральные проекты) и бюджетных ассигнований федерального бюджета, к 2020 году по виду экономической деятельности «Водоснабжение; водоотведение, организация сбора и утилизация отходов, деятельность по ликвидации загрязнений»	ГП, КПМ, В/ДЛ	Процент	118,1	244,3	X	Отчет "Пояснительная записка к отчету за 2024 год о реализации государственной программы Свердловской области «Развитие жилищно-коммунального хозяйства и повышение энергетической эффективности в Свердловской области»" МИНИСТЕРСТВО ЭНЕРГЕТИКИ И ЖИЛИЩНО-КОММУНАЛЬНОГО ХОЗЯЙСТВА СВЕРДЛОВСКОЙ ОБЛАСТИ от 01.04.2025 № 6и			Фактическое значение за январь-декабрь 2024 года согласно статистическим данным

11.		Объем отгруженных товаров собственного производства, выполненных работ (услуг) по полному кругу организаций по виду экономической деятельности «Обеспечение электрической энергией, газом и паром; кондиционирование воздуха»	ГП, КПМ	Миллиард рублей	319,1	308,9	X	Отчет "Пояснительная записка к отчету за 2024 год о реализации государственной программы Свердловской области «Развитие жилищно-коммунального хозяйства и повышение энергетической эффективности в Свердловской области»" МИНИСТЕРСТВО ЭНЕРГЕТИКИ И ЖИЛИЩНО-КОММУНАЛЬНОГО ХОЗЯЙСТВА СВЕРДЛОВСКОЙ ОБЛАСТИ от 01.04.2025 № 6и			Фактическое значение за январь-декабрь 2024 года согласно статистическим данным. Возможна корректировка после получения уточненных данных по Статсборнику (09001)
12.		Индекс промышленного производства (по виду экономической деятельности «Обеспечение электрической энергией, газом и паром; кондиционирование воздуха»)	ГП, КПМ	Процент	100,2	97,4	X	Отчет "Пояснительная записка к отчету за 2024 год о реализации государственной программы Свердловской области «Развитие жилищно-коммунального хозяйства и повышение энергетической эффективности в Свердловской области»" МИНИСТЕРСТВО ЭНЕРГЕТИКИ И ЖИЛИЩНО-КОММУНАЛЬНОГО ХОЗЯЙСТВА СВЕРДЛОВСКОЙ ОБЛАСТИ от 01.04.2025 № 6и			Фактическое значение за январь-декабрь 2024 года согласно статистическим данным. Возможна корректировка после получения уточненных данных по Статсборнику (09001)
13.		Производительность труда одного работающего (по виду экономической деятельности «Обеспечение электрической энергией, газом и паром; кондиционирование воздуха»)	ГП, КПМ	Миллион рублей	7	6,5	X	Отчет "Пояснительная записка к отчету за 2024 год о реализации государственной программы Свердловской области «Развитие жилищно-коммунального хозяйства и повышение энергетической эффективности в Свердловской области»" МИНИСТЕРСТВО ЭНЕРГЕТИКИ И ЖИЛИЩНО-КОММУНАЛЬНОГО ХОЗЯЙСТВА СВЕРДЛОВСКОЙ ОБЛАСТИ от 01.04.2025 № 6и			Фактическое значение за январь-декабрь 2024 года согласно статистическим данным. Возможна корректировка после получения уточненных данных по Статсборнику (09001)
14.		Средняя начисленная номинальная заработная плата работников организаций (по виду экономической деятельности «Обеспечение электрической энергией, газом и паром; кондиционирование воздуха»)	ГП, КПМ, ВДП	Рубль	63 392,6	83 995	X	Отчет "Пояснительная записка к отчету за 2024 год о реализации государственной программы Свердловской области «Развитие жилищно-коммунального хозяйства и повышение энергетической эффективности в Свердловской области»" МИНИСТЕРСТВО ЭНЕРГЕТИКИ И ЖИЛИЩНО-КОММУНАЛЬНОГО ХОЗЯЙСТВА СВЕРДЛОВСКОЙ ОБЛАСТИ от 01.04.2025 № 6и			Фактическое значение за январь-декабрь 2024 года согласно статистическим данным
15.		Среднегодовая численность работников организаций (по виду экономической деятельности «Обеспечение электрической энергией, газом и паром; кондиционирование воздуха»)	ГП, КПМ	Тысяча человек	45,3	47,2	X	Отчет "Пояснительная записка к отчету за 2024 год о реализации государственной программы Свердловской области «Развитие жилищно-коммунального хозяйства и повышение энергетической эффективности в Свердловской области»" МИНИСТЕРСТВО ЭНЕРГЕТИКИ И ЖИЛИЩНО-КОММУНАЛЬНОГО ХОЗЯЙСТВА СВЕРДЛОВСКОЙ ОБЛАСТИ от 01.04.2025 № 6и			Фактическое значение за январь-декабрь 2024 года согласно статистическим данным

16.		Количество приобретенных объектов особо ценного движимого имущества	ГП, КПМ	Единица	2	0	X	Отчет "Пояснительная записка к отчету за 2024 год о реализации государственной программы Свердловской области «Развитие жилищно-коммунального хозяйства и повышение энергетической эффективности в Свердловской области»" МИНИСТЕРСТВО ЭНЕРГЕТИКИ И ЖИЛИЩНО-КОММУНАЛЬНОГО ХОЗЯЙСТВА СВЕРДЛОВСКОЙ ОБЛАСТИ от 01.04.2025 № 6и			Заклучено соглашение от 19.12.2024 № 38. В 2025 году запланировано приобретение транспортного средства (легкового автомобиля), приобретение комплекса серверного оборудования и комплекса программного обеспечения для виртуализации серверов (кластера виртуализации).
-----	---	---	---------	---------	---	---	---	---	--	--	---

1.1. Сведения о достижении прокси-показателей государственной программы

№ п/п	Статус фактического/прогнозного значения за отчетный период	Наименование прокси-показателя	Единица измерения (по ОКЕИ)	Плановое значение на конец отчетного периода	Фактическое значение на конец отчетного периода	Прогнозное значение на конец отчетного периода	Подтверждающий документ	Плановое значение на конец текущего года	Информационная система	Комментарий
1	2	3	4	5	6	7	8	9	10	11

2. Сведения о ежемесячном достижении показателей государственной программы в 2024 году

№ п/п	Показатели государственной программы	Уровень показателя	Плановые значения по кварталам/месяцам											На конец 2024 года
			январь	фев.	март	апр.	май	июнь	июль	авг.	сен.	окт.	ноя.	
1	2	3	4	5	6	7	8	9	10	11	12	13	14	15
1.	Снижение негативного влияния на окружающую среду деятельности человека, связанной с обращением твердых коммунальных отходов на территории Свердловской области (данная цель также направлена на достижение показателей "Доля твердых коммунальных отходов, направленных на обработку (сортировку), в общей массе образованных твердых коммунальных отходов", "Доля направленных на утилизацию и обезвреживание отходов, в том числе выделенных в результате раздельного накопления и (или) обработки (сортировки) твердых коммунальных отходов, в общей массе образованных твердых коммунальных отходов", "Доля направленных на захоронение твердых коммунальных отходов, в том числе прошедших обработку (сортировку), в общей массе образованных твердых коммунальных отходов" и "Доля импорта оборудования для обработки и утилизации твердых коммунальных отходов" регионального проекта "Комплексная система обращения с твердыми коммунальными отходами (Свердловская область)";													
1.1.	Сводный индекс обработки (сортировки), утилизации и захоронения твердых коммунальных отходов, Процент													
	План	ГП, КПМ	X	X	X	X	X	X	X	X	X	X	X	8
	Факт/прогноз		X	X	X	X	X	X	X	X	X	X	X	8
1.2.	Доля населения, охваченного услугой по обращению с твердыми коммунальными отходами в зоне деятельности регионального оператора по обращению с твердыми коммунальными отходами, Процент													
	План	ГП, КПМ	X	X	X	X	X	X	X	X	X	X	X	100
	Факт/прогноз		X	X	X	X	X	X	X	X	X	X	X	100
1.3.	Количество разработанных электронных моделей территориальных схем обращения с отходами, в том числе с твердыми коммунальными отходами, Единица													
	План	ГП, КПМ	X	X	X	X	X	X	X	X	X	X	X	1
	Факт/прогноз		X	X	X	X	X	X	X	X	X	X	X	1
2.	Повышение безопасности проживания населения за счет развития систем и (или) объектов коммунальной инфраструктуры муниципальных образований, расположенных на территории Свердловской области													
2.1.	Замену водопроводных сетей, Километр/тысяча метров													
	План	ГП, КПМ	X	X	X	X	X	X	X	X	X	X	X	179,7
	Факт/прогноз		X	X	X	X	X	X	X	X	X	X	X	179,7
2.2.	Удельный вес протяженности водопроводных сетей, нуждающихся в замене, в общей протяженности водопроводных сетей, Процент													
	План	ГП, КПМ	X	X	X	X	X	X	X	X	X	X	X	41,2
	Факт/прогноз		X	X	X	X	X	X	X	X	X	X	X	41,2
2.3.	Замену канализационных сетей, Километр/тысяча метров													
	План	ГП, КПМ	X	X	X	X	X	X	X	X	X	X	X	27,1
	Факт/прогноз		X	X	X	X	X	X	X	X	X	X	X	27,1
2.4.	Удельный вес протяженности канализационных сетей, нуждающихся в замене, в общей протяженности канализационных сетей, Процент													
	План	ГП, КПМ	X	X	X	X	X	X	X	X	X	X	X	50,1
	Факт/прогноз		X	X	X	X	X	X	X	X	X	X	X	50,1
2.5.	Удельный вес протяженности тепловых сетей, нуждающихся в замене, в общей протяженности тепловых сетей, Процент													
	План	ГП, КПМ	X	X	X	X	X	X	X	X	X	X	X	52,2
	Факт/прогноз		X	X	X	X	X	X	X	X	X	X	X	52,2
2.6.	Степень износа коммунальной инфраструктуры, Процент													
	План	ГП, КПМ	X	X	X	X	X	X	X	X	X	X	X	47,01
	Факт/прогноз		X	X	X	X	X	X	X	X	X	X	X	47,01
2.7.	Количество (доля) рассмотренных заявок муниципальных образований, расположенных на территории Свердловской области, на предоставление иных межбюджетных трансфертов из областного бюджета бюджетам муниципальных образований на организацию электро-, тепло-, газо- и водоснабжения населения, водотведения, снабжения населения топливом от общего количества поступивших соответствующих заявок, Процент													
	План	ГП, КПМ	X	X	X	X	X	X	X	X	X	X	X	100
	Факт/прогноз		X	X	X	X	X	X	X	X	X	X	X	100
2.8.	Доля бесхозных объектов, признанных бесхозными на 01.01.2015, в отношении которых установлен собственник, Процент													

6.23.	Удельный расход холодной воды в многоквартирных домах на территории субъекта Российской Федерации (в расчете на одного жителя), Кубический метр на человека														
	План	ГП, КПМ	X	X	X	X	X	X	X	X	X	X	X	X	22,95
	Факт/прогноз		X	X	X	X	X	X	X	X	X	X	X	X	22,95
6.24.	Удельный расход горячей воды в многоквартирных домах на территории субъекта Российской Федерации (в расчете на одного жителя), Кубический метр на человека														
	План	ГП, КПМ	X	X	X	X	X	X	X	X	X	X	X	X	9,38
	Факт/прогноз		X	X	X	X	X	X	X	X	X	X	X	X	9,38
7.	Обеспечение условий для исполнения и сопровождения мероприятий государственной программы														
7.1.	Доля подготовленных ответов на обращения граждан в общем объеме поступивших на рассмотрение в Министерство энергетики и жилищно-коммунального хозяйства Свердловской области, Процент														
	План	ГП, КПМ	X	X	X	X	X	X	X	X	X	X	X	X	100
	Факт/прогноз		X	X	X	X	X	X	X	X	X	X	X	X	100
7.2.	Количество организованных дней приема граждан и Дней министерств в муниципальных образованиях, расположенных на территории Свердловской области, в сфере деятельности Министерства энергетики и жилищно-коммунального хозяйства Свердловской области, не менее установленного показателя, Сутки														
	План	ГП, КПМ	X	X	3	X	X	6	X	X	9	X	X	X	12
	Факт/прогноз		X	X	-	X	X	-	X	X	9	X	X	X	-
7.3.	Объем просроченной кредиторской задолженности государственных бюджетных и (или) автономных учреждений Свердловской области, функции и полномочия учредителя которых осуществляет Министерство энергетики и жилищно-коммунального хозяйства Свердловской области, Тысяча рублей														
	План	ГП, КПМ	X	X	X	X	X	X	X	X	X	X	X	X	0
	Факт/прогноз		X	X	X	X	X	X	X	X	X	X	X	X	0
7.4.	Количество рассмотренных инвестиционных проектов в сфере энергетики и жилищно-коммунального хозяйства Свердловской области в общем объеме проектов, поступивших в Министерство энергетики и жилищно-коммунального хозяйства Свердловской области, Процент														
	План	ГП, КПМ	X	X	X	X	X	X	X	X	X	X	X	X	100
	Факт/прогноз		X	X	X	X	X	X	X	X	X	X	X	X	100
7.5.	Объем рассмотренных и согласованных проектов генеральных планов и схем территориального планирования муниципальных образований, расположенных на территории Свердловской области, от общего количества проектов, поступивших на рассмотрение в Министерство энергетики и жилищно-коммунального хозяйства Свердловской области, Процент														
	План	ГП, КПМ	X	X	X	X	X	X	X	X	X	X	X	X	100
	Факт/прогноз		X	X	X	X	X	X	X	X	X	X	X	X	100
7.6.	Доля муниципальных образований, расположенных на территории Свердловской области, зарегистрированных в государственной информационной системе жилищно-коммунального хозяйства, от общего количества муниципальных образований, расположенных на территории Свердловской области, Процент														
	План	ГП, КПМ	X	X	100	X	X	100	X	X	100	X	X	X	100
	Факт/прогноз		X	X	-	X	X	-	X	X	100	X	X	X	-
7.7.	Количество специалистов государственных (муниципальных) учреждений Свердловской области, прошедших обучение в сфере жилищно-коммунального хозяйства, Единица														
	План	ГП, КПМ	X	X	X	X	X	X	X	X	X	X	X	X	300
	Факт/прогноз		X	X	X	X	X	X	X	X	X	X	X	X	300
7.8.	Доля поставщиков информации (организаций, осуществляющих деятельность по управлению многоквартирными домами, ресурсоснабжающих организаций, исполнительных органов государственной власти, специализированных некоммерческих организаций, осуществляющих деятельность, направленную на обеспечение проведения капитального ремонта общего имущества в многоквартирных домах), расположенных на территории Свердловской области, зарегистрированных в государственной информационной системе жилищно-коммунального хозяйства, от общего количества поставщиков информации, расположенных на территории Свердловской области, Процент														
	План	ГП, КПМ	X	X	X	X	X	X	X	X	X	X	X	X	100
	Факт/прогноз		X	X	X	X	X	X	X	X	X	X	X	X	100
7.9.	Темп роста (индекс роста) физического объема инвестиций в основной капитал, за исключением инвестиций инфраструктурных монополий (федеральные проекты) и бюджетных ассигнований федерального бюджета, к 2020 году по виду экономической деятельности «Обеспечение электрической энергией, газом и паром; кондиционирование воздуха», Процент														
	План	ГП, КПМ, ВДЛ	X	X	X	X	X	X	X	X	X	X	X	X	112,6
	Факт/прогноз		X	X	X	X	X	X	X	X	X	X	X	X	172,2
7.10.	Темп роста (индекс роста) физического объема инвестиций в основной капитал, за исключением инвестиций инфраструктурных монополий (федеральные проекты) и бюджетных ассигнований федерального бюджета, к 2020 году по виду экономической деятельности «Водоснабжение; водоотведение, организация сбора и утилизация отходов, деятельность по ликвидации загрязнений», Процент														
	План	ГП, КПМ, ВДЛ	X	X	X	X	X	X	X	X	X	X	X	X	118,1
	Факт/прогноз		X	X	X	X	X	X	X	X	X	X	X	X	244,3
7.11.	Объем отгруженных товаров собственного производства, выполненных работ (услуг) по полному кругу организаций по виду экономической деятельности «Обеспечение электрической энергией, газом и паром; кондиционирование воздуха», Миллиард рублей														
	План	ГП, КПМ	X	X	X	X	X	X	X	X	X	X	X	X	319,1
	Факт/прогноз		X	X	X	X	X	X	X	X	X	X	X	X	308,9
7.12.	Индекс промышленного производства (по виду экономической деятельности «Обеспечение электрической энергией, газом и паром; кондиционирование воздуха»), Процент														
	План	ГП, КПМ	X	X	X	X	X	X	X	X	X	X	X	X	100,2
	Факт/прогноз		X	X	X	X	X	X	X	X	X	X	X	X	97,4
7.13.	Производительность труда одного работающего (по виду экономической деятельности «Обеспечение электрической энергией, газом и паром; кондиционирование воздуха»), Миллион рублей														
	План	ГП, КПМ	X	X	X	X	X	X	X	X	X	X	X	X	7
	Факт/прогноз		X	X	X	X	X	X	X	X	X	X	X	X	6,5
7.14.	Средняя начисленная номинальная заработная плата работников организаций (по виду экономической деятельности «Обеспечение электрической энергией, газом и паром; кондиционирование воздуха»), Рубль														
	План	ГП, КПМ, ВДЛ	X	X	X	X	X	X	X	X	X	X	X	X	63 392,6
	Факт/прогноз		X	X	X	X	X	X	X	X	X	X	X	X	83 995
7.15.	Среднегодовая численность работников организаций (по виду экономической деятельности «Обеспечение электрической энергией, газом и паром; кондиционирование воздуха»), Тысяча человек														
	План	ГП, КПМ	X	X	X	X	X	X	X	X	X	X	X	X	45,3
	Факт/прогноз		X	X	X	X	X	X	X	X	X	X	X	X	47,2
7.16.	Количество приобретенных объектов особо ценного движимого имущества, Единица														
	План	ГП, КПМ	X	X	X	X	X	X	X	X	X	X	X	X	2
	Факт/прогноз		X	X	X	X	X	X	X	X	X	X	X	X	0

4. Сведения об исполнении бюджетных ассигнований, предусмотренных на финансовое обеспечение реализации государственной программы

Наименование государственной программы, структурного элемента и источника финансового обеспечения	Объем финансового обеспечения, тыс. рублей			Исполнение, тыс. рублей		Процент исполнения	Комментарий
	Предусмотрено паспортом	Сводная бюджетная роспись	Лимиты бюджетных обязательств	Принятые бюджетные обязательства	Кассовое исполнение		
1	2	3	4	5	6	7	8
Государственная программа "Развитие жилищно-коммунального хозяйства и повышение энергетической эффективности в Свердловской области" (всего), в том числе:	30 875 627,23	15 480 572,64	15 480 572,64	14 619 504,23	24 657 020,90	79,88	
Бюджет субъекта Российской Федерации (всего), из них:	12 621 717,70	12 621 717,70	12 621 717,70	11 939 001,35	12 311 376,49	97,54	
в том числе межбюджетные трансферты из федерального бюджета (справочно)	515 479,60	505 289,70	505 289,70	505 289,70	489 966,80	96,97	
в том числе межбюджетные трансферты из иных бюджетов бюджетной системы Российской Федерации (справочно)	0,00	0,00	0,00	0,00	0,00		
межбюджетные трансферты местным бюджетам	11 213 638,10	11 213 638,10	11 213 638,10	10 530 941,88	10 903 317,95	97,23	
межбюджетные трансферты бюджету территориального государственного внебюджетного фонда Российской Федерации	0,00	0,00	0,00	0,00	0,00		
Бюджет территориального государственного внебюджетного фонда (бюджет территориального фонда обязательного медицинского страхования)	0,00	0,00	0,00	0,00	0,00		
Консолидированные бюджеты муниципальных образований	14 079 360,23	14 072 493,04	14 072 493,04	13 211 444,76	12 878 935,09	91,52	
Внебюджетные источники	15 388 187,40	-	-	-	10 370 027,27	67,39	
Нераспределенный резерв	0,00	0,00	0,00	0,00	0,00		
Региональный проект "Чистая вода (Свердловская область)" (всего), в том числе:	722 441,63	722 441,63	722 441,63	0,00	569 343,36	78,81	
Бюджет субъекта Российской Федерации (всего), из них:	507 960,50	507 960,50	507 960,50	0,00	490 717,25	96,61	
в том числе межбюджетные трансферты из федерального бюджета (справочно)	481 879,60	471 689,70	471 689,70	471 689,70	456 366,80	96,75	
в том числе межбюджетные трансферты из иных бюджетов бюджетной системы Российской Федерации (справочно)	0,00	0,00	0,00	0,00	0,00		
межбюджетные трансферты местным бюджетам	507 960,50	507 960,50	507 960,50	0,00	490 717,25	96,61	
межбюджетные трансферты бюджету территориального государственного внебюджетного фонда Российской Федерации	0,00	0,00	0,00	0,00	0,00		
Бюджет территориального государственного внебюджетного фонда (бюджет территориального фонда обязательного медицинского страхования)	0,00	0,00	0,00	0,00	0,00		
Консолидированные бюджеты муниципальных образований	722 441,63	722 441,63	722 441,63	0,00	569 343,36	78,81	
Внебюджетные источники	0,00	-	-	-	0,00		
Региональный проект "Комплексная система обращения с твердыми коммунальными отходами (Свердловская область)" (всего), в том числе:	0,00	0,00	0,00	0,00	0,00		
Бюджет субъекта Российской Федерации (всего), из них:	0,00	0,00	0,00	0,00	0,00		
в том числе межбюджетные трансферты из федерального бюджета (справочно)	0,00	0,00	0,00	0,00	0,00		
в том числе межбюджетные трансферты из иных бюджетов бюджетной системы Российской Федерации (справочно)	0,00	0,00	0,00	0,00	0,00		
межбюджетные трансферты местным бюджетам	0,00	0,00	0,00	0,00	0,00		
межбюджетные трансферты бюджету территориального государственного внебюджетного фонда Российской Федерации	0,00	0,00	0,00	0,00	0,00		
Бюджет территориального государственного внебюджетного фонда (бюджет территориального фонда обязательного медицинского страхования)	0,00	0,00	0,00	0,00	0,00		
Консолидированные бюджеты муниципальных образований	0,00	0,00	0,00	0,00	0,00		
Внебюджетные источники	0,00	-	-	-	0,00		
Региональный проект "Чистый воздух (Свердловская область)" (всего), в том числе:	38 030,70	38 030,70	38 030,70	38 030,70	38 030,70	100,00	
Бюджет субъекта Российской Федерации (всего), из них:	36 129,10	36 129,10	36 129,10	0,00	36 129,10	100,00	
в том числе межбюджетные трансферты из федерального бюджета (справочно)	33 600,00	33 600,00	33 600,00	33 600,00	33 600,00	100,00	
в том числе межбюджетные трансферты из иных бюджетов бюджетной системы Российской Федерации (справочно)	0,00	0,00	0,00	0,00	0,00		
межбюджетные трансферты местным бюджетам	36 129,10	36 129,10	36 129,10	0,00	36 129,10	100,00	
межбюджетные трансферты бюджету территориального государственного внебюджетного фонда Российской Федерации	0,00	0,00	0,00	0,00	0,00		
Бюджет территориального государственного внебюджетного фонда (бюджет территориального фонда обязательного медицинского страхования)	0,00	0,00	0,00	0,00	0,00		
Консолидированные бюджеты муниципальных образований	38 030,70	38 030,70	38 030,70	38 030,70	38 030,70	100,00	
Внебюджетные источники	0,00	-	-	-	0,00		
Комплекс процессных мероприятий "Чистая вода" (всего), в том числе:	499 475,80	499 475,80	499 475,80	499 475,70	499 475,70	100,00	
Бюджет субъекта Российской Федерации (всего), из них:	499 475,80	499 475,80	499 475,80	499 475,70	499 475,70	100,00	
в том числе межбюджетные трансферты из федерального бюджета (справочно)	0,00	0,00	0,00	0,00	0,00		
в том числе межбюджетные трансферты из иных бюджетов бюджетной системы Российской Федерации (справочно)	0,00	0,00	0,00	0,00	0,00		
межбюджетные трансферты местным бюджетам	499 475,80	499 475,80	499 475,80	499 475,70	499 475,70	100,00	
межбюджетные трансферты бюджету территориального государственного внебюджетного фонда Российской Федерации	0,00	0,00	0,00	0,00	0,00		
Бюджет территориального государственного внебюджетного фонда (бюджет территориального фонда обязательного медицинского страхования)	0,00	0,00	0,00	0,00	0,00		
Консолидированные бюджеты муниципальных образований	499 475,80	499 475,80	499 475,80	499 475,70	499 475,70	100,00	
Внебюджетные источники	0,00	-	-	-	0,00		

Нераспределенный резерв	0,00	0,00	0,00	0,00	0,00		
Комплекс процессных мероприятий "Чистая среда" (всего), в том числе:	890 496,20	888 867,58	888 867,58	888 317,36	889 917,36	99,94	
Бюджет субъекта Российской Федерации (всего), из них:	884 947,80	884 947,80	884 947,80	884 397,58	884 397,58	99,94	
в том числе межбюджетные трансферты из федерального бюджета (справочно)	0,00	0,00	0,00	0,00	0,00		
в том числе межбюджетные трансферты из иных бюджетов бюджетной системы Российской Федерации (справочно)	0,00	0,00	0,00	0,00	0,00		
межбюджетные трансферты местным бюджетам	29 008,10	29 008,10	29 008,10	28 457,92	28 457,92	98,10	
межбюджетные трансферты бюджету территориального государственного внебюджетного фонда Российской Федерации	0,00	0,00	0,00	0,00	0,00		
Бюджет территориального государственного внебюджетного фонда (бюджет территориального фонда обязательного медицинского страхования)	0,00	0,00	0,00	0,00	0,00		
Консолидированные бюджеты муниципальных образований	32 956,50	32 927,88	32 927,88	32 377,70	32 377,70	98,33	
Внебюджетные источники	1 600,00	-	-	-	1 600,00	100,00	
Нераспределенный резерв	0,00	0,00	0,00	0,00	0,00		
Комплекс процессных мероприятий "Развитие жилищно-коммунального хозяйства Свердловской области" (всего), в том числе:	16 256 954,50	11 574 582,13	11 574 582,13	11 513 795,22	12 937 512,41	79,37	
Бюджет субъекта Российской Федерации (всего), из них:	9 010 237,90	9 010 237,90	9 010 237,90	8 949 451,02	8 795 048,69	97,61	
в том числе межбюджетные трансферты из федерального бюджета (справочно)	0,00	0,00	0,00	0,00	0,00		
в том числе межбюджетные трансферты из иных бюджетов бюджетной системы Российской Федерации (справочно)	0,00	0,00	0,00	0,00	0,00		
межбюджетные трансферты местным бюджетам	8 560 422,20	8 560 422,20	8 560 422,20	8 499 655,41	8 345 254,01	97,49	
межбюджетные трансферты бюджету территориального государственного внебюджетного фонда Российской Федерации	0,00	0,00	0,00	0,00	0,00		
Бюджет территориального государственного внебюджетного фонда (бюджет территориального фонда обязательного медицинского страхования)	0,00	0,00	0,00	0,00	0,00		
Консолидированные бюджеты муниципальных образований	11 080 551,40	11 124 766,43	11 124 766,43	11 063 999,61	10 163 614,22	91,36	
Внебюджетные источники	4 726 587,40	-	-	-	2 324 103,51	49,17	Информация представлена по итогам проверки отчетов об освоении средств за 6 месяцев 2024 года. Отчеты о выполнении инвестиционных программ направляются в течение 45 дней после окончания отчетного квартала
Нераспределенный резерв	0,00	0,00	0,00	0,00	0,00		
Комплекс процессных мероприятий "Развитие топливно-энергетического комплекса Свердловской области" (всего), в том числе:	11 462 355,80	802 355,82	802 355,82	802 355,79	8 846 679,55	77,18	
Бюджет субъекта Российской Федерации (всего), из них:	766 244,60	766 244,60	766 244,60	766 244,57	766 244,57	100,00	
в том числе межбюджетные трансферты из федерального бюджета (справочно)	0,00	0,00	0,00	0,00	0,00		
в том числе межбюджетные трансферты из иных бюджетов бюджетной системы Российской Федерации (справочно)	0,00	0,00	0,00	0,00	0,00		
межбюджетные трансферты местным бюджетам	714 997,60	714 997,60	714 997,60	714 997,57	714 997,57	100,00	
межбюджетные трансферты бюджету территориального государственного внебюджетного фонда Российской Федерации	0,00	0,00	0,00	0,00	0,00		
Бюджет территориального государственного внебюджетного фонда (бюджет территориального фонда обязательного медицинского страхования)	0,00	0,00	0,00	0,00	0,00		
Консолидированные бюджеты муниципальных образований	751 108,80	751 108,82	751 108,82	751 108,79	751 108,79	100,00	
Внебюджетные источники	10 660 000,00	-	-	-	8 044 323,76	75,46	Информация представлена по итогам проверки отчетов об освоении средств за 6 месяцев 2024 года. Отчеты о выполнении инвестиционных программ направляются в течение 45 дней после окончания отчетного квартала
Нераспределенный резерв	0,00	0,00	0,00	0,00	0,00		
Комплекс процессных мероприятий "Повышение благоустройства жилищного фонда Свердловской области и создание благоприятной среды проживания граждан" (всего), в том числе:	339 807,20	339 807,20	339 807,20	339 807,20	339 764,11	99,99	
Бюджет субъекта Российской Федерации (всего), из них:	339 807,20	339 807,20	339 807,20	339 807,20	339 764,11	99,99	
в том числе межбюджетные трансферты из федерального бюджета (справочно)	0,00	0,00	0,00	0,00	0,00		
в том числе межбюджетные трансферты из иных бюджетов бюджетной системы Российской Федерации (справочно)	0,00	0,00	0,00	0,00	0,00		
межбюджетные трансферты местным бюджетам	339 807,20	339 807,20	339 807,20	339 807,20	339 764,11	99,99	
межбюджетные трансферты бюджету территориального государственного внебюджетного фонда Российской Федерации	0,00	0,00	0,00	0,00	0,00		
Бюджет территориального государственного внебюджетного фонда (бюджет территориального фонда обязательного медицинского страхования)	0,00	0,00	0,00	0,00	0,00		

Консолидированные бюджеты муниципальных образований	339 807,20	339 807,20	339 807,20	339 807,20	339 764,11	99,99	
Внебюджетные источники	0,00	-	-	-	0,00		
Нераспределенный резерв	0,00	0,00	0,00	0,00	0,00		
Комплекс процессных мероприятий "Энергосбережение и повышение энергетической эффективности Свердловской области" (всего), в том числе:	614 988,20	563 934,58	563 934,58	486 645,06	485 220,51	86,04	
Бюджет субъекта Российской Федерации (всего), из них:	525 837,60	525 837,60	525 837,60	448 548,08	448 522,29	85,30	
в том числе межбюджетные трансферты из федерального бюджета (справочно)	0,00	0,00	0,00	0,00	0,00		
в том числе межбюджетные трансферты из иных бюджетов бюджетной системы Российской Федерации (справочно)	0,00	0,00	0,00	0,00	0,00		
межбюджетные трансферты местным бюджетам	525 837,60	525 837,60	525 837,60	448 548,08	448 522,29	85,30	
межбюджетные трансферты бюджету территориального государственного внебюджетного фонда Российской Федерации	0,00	0,00	0,00	0,00	0,00		
Бюджет территориального государственного внебюджетного фонда (бюджет территориального фонда обязательного медицинского страхования)	0,00	0,00	0,00	0,00	0,00		
Консолидированные бюджеты муниципальных образований	614 988,20	563 934,58	563 934,58	486 645,06	485 220,51	86,04	
Внебюджетные источники	0,00	-	-	-	0,00		
Нераспределенный резерв	0,00	0,00	0,00	0,00	0,00		
Комплекс процессных мероприятий "Совершенствование механизмов развития жилищно-коммунального хозяйства в Свердловской области" (всего), в том числе:	51 077,20	51 077,20	51 077,20	51 077,20	51 077,20	100,00	
Бюджет субъекта Российской Федерации (всего), из них:	51 077,20	51 077,20	51 077,20	51 077,20	51 077,20	100,00	
в том числе межбюджетные трансферты из федерального бюджета (справочно)	0,00	0,00	0,00	0,00	0,00		
в том числе межбюджетные трансферты из иных бюджетов бюджетной системы Российской Федерации (справочно)	0,00	0,00	0,00	0,00	0,00		
межбюджетные трансферты местным бюджетам	0,00	0,00	0,00	0,00	0,00		
межбюджетные трансферты бюджету территориального государственного внебюджетного фонда Российской Федерации	0,00	0,00	0,00	0,00	0,00		
Бюджет территориального государственного внебюджетного фонда (бюджет территориального фонда обязательного медицинского страхования)	0,00	0,00	0,00	0,00	0,00		
Консолидированные бюджеты муниципальных образований	0,00	0,00	0,00	0,00	0,00		
Внебюджетные источники	0,00	-	-	-	0,00		
Нераспределенный резерв	0,00	0,00	0,00	0,00	0,00		

4.1. Сведения об исполнении бюджетных ассигнований на реализацию государственной программы по источникам финансирования дефицита бюджета субъекта Российской Федерации

Наименование структурного элемента	Объем финансового обеспечения, тыс. рублей			Процент исполнения	Комментарий
	Предусмотрено паспортом	Сводная бюджетная роспись	Кассовое исполнение		
1	2	3	4	5	6
Государственная программа "Развитие жилищно-коммунального хозяйства и повышение энергетической эффективности в Свердловской области" (всего) за счет бюджетных ассигнований по источникам финансирования дефицита бюджета субъекта Российской Федерации, всего, в том числе:	0,00	0,00	0,00		

5. Информация о рисках государственной программы

№ п/п	Наименование показателя	Описание риска	Оценка возможных последствий риска	Уровень риска	Планируемые меры реагирования	Срок выполнения меры реагирования	Ответственный за принятие мер реагирования (ФИО, должность, организация)
1	2	3	4	5	6	7	8

6. Дополнительная информация

Дополнительная информация о ходе реализации государственной программы